







BARRE TONDE ESAGONALI E QUADRE KG./MT.

Misura				Misura			
1	0,006	0,007	0,008	38	8,90	9,82	11,34
1,5	0,014	0,015	0,018	39	9,38	10,34	11,94
2	0,025	0,027	0,031	40	9,86	10,90	12,56
2,5	0,039	0,042	0,049	41	10,36	10,88	13,20
3	0,055	0,061	0,071	42	10,88	12,00	13,85
3,5	0,076	0,083	0,096	43	11,40	12,57	14,51
4	0,099	0,109	0,126	44	11,94	13,16	15,20
4,5	0,125	0,138	0,159	45	12,48	13,77	15,90
5	0,154	0,17	0,196	46	13,05	14,39	16,61
5,5	0,187	0,206	0,237	47	13,62	15,02	17,34
6	0,222	0,245	0,283	48	14,21	15,67	18,09
6,5	0,260	0,287	0,332	49	14,80	16,32	18,85
7	0,302	0,333	0,385	50	15,41	17,00	19,63
8	0,395	0,435	0,502	52	16,67		
9	0,499	0,551	0,636	54	17,98		
10	0,617	0,68	0,785	56	19,33		
11	0,75	0,82	0,95	58	20,74		
12	0,89	0,98	1,13	60	22,20		
13	1,04	1,15	1,33	65	26,05		
14	1,21	1,33	1,54	70	30,21		
15	1,39	1,53	1,77	75	34,68		
16	1,58	1,74	2,01	80	39,46		
17	1,78	1,97	2,27	85	44,54		
18	2,00	2,21	2,54	90	49,94		
19	2,23	2,46	2,83	95	55,64		
20	2,47	2,72	3,14	100	61,65		
21	2,72	2,98	3,46	105	67,97		
22	2,98	3,27	3,80	110	74,60		
23	3,26	3,57	4,15	115	81,54		
24	3,55	3,89	4,52	120	88,78		
25	3,85	4,22	4,91	125	96,33		
26	4,17	4,56	5,31	130	104,2		
27	4,49	4,92	5,72	140	120,8		
28	4,83	5,29	6,15	150	138,7		
29	5,19	5,67	6,60	160	157,8		
30	5,55	6,07	7,07	170	178,2		
31	5,92	6,46	7,54	180	199,8		
32	6,31	6,9	8,04	190	222,6		
33	6,71	7,32	8,55	200	246,6		
34	7,13	7,86	9,07	210	271,9		
35	7,55	8,33	9,62	220	298,4		
36	7,99	8,81	10,17	250	385,3		
37	8,44	9,31	10,75	300	555		